




Ostafrika mit seinen Ländern Tansania, Kenia und Uganda ist nicht nur reizvolles Urlaubsziel für Wohnmobilisten, sondern ebenso Heimat des »Cheetah«.

In Deutschland ist der »Gepard« als schneller, leichtfüßiger Sprinter bekannt.



Karmann-Reisemobile »Cheetah« und »Gipsy« auf Volkswagen-T4-Basisfahrgestell.



Über eine Signallampe im Führerhaus kann jederzeit kontrolliert werden, ob die selbstsichernde Einstiegsstufe ein- oder ausgefahren ist.

Die Karmann-Reisemobile für den anspruchsvollen Wohnmobilisten.

Auf das ausgereifte T4-Markenfahrzeug von VW hat KARMANN einen genau darauf abgestimmten Wohnaufbau gesetzt. Spezialisten unterschiedlicher Branchen wie Karosseriebauer, Schreiner, Elektriker, Feinblechner und Installateure fügen in traditioneller Handarbeit all' das zu einem Ganzen, was beispielhaft für den hohen Qualitätsstandard der KARMANN-Produkte ist. Somit wird ein Höchstmaß an Wirtschaftlichkeit, Leistung, Sicherheit und Zuverlässigkeit gewährleistet.

Oberste Priorität wird im Hause KARMANN auf ein gut funktionierendes Zusammenspiel von Qualität, Zuverlässigkeit und Sicherheit seiner Produkte gelegt. Voraussetzung für ein ansprechendes Gesamtkonzept ist somit eine leistungsgerechte und robuste Fahrwerkskonstruktion der Basisfahrzeuge, verbunden mit einem komfortablen wie sicheren Fahrverhalten.

Reisemobile mit viel Liebe zum Detail.

Die Karmann-Aufbauten zeichnen sich durch ein ideenreiches Konzept aus. Sie bestehen durch interessante Lösungen gerade in Detailbereichen. Funktion und Optik sind auf überzeugende Weise miteinander verknüpft. Mit einem attraktiven Preis-/Leistungsverhältnis sind die KARMANN-Reisemobile Gipsy und Cheetah die bewährten Modelle in der Karmann-Wohnmobil-Familie.



Solide in der Verarbeitung, überzeugend in der Gestaltung des Grundrisses präsentiert sich das Modell »Cheetah« in einer optisch rundum gelungenen Form.



Der im Heck befindliche Stauraum bietet genügend Platz für unterschiedlichste Reise-Utensilien. Durch Umklappen einer Zwischenwand kann dieser Stauraum so vergrößert werden, daß sogar Camping-tisch und -stühle untergebracht werden können. (Abb. links oben)

Die serienmäßig eingebaute Thetfordtoilette verfügt über einen Frisch- als auch einen Fäkalientank und kann, von außen zugänglich, leicht entsorgt werden. (Abb. oben)

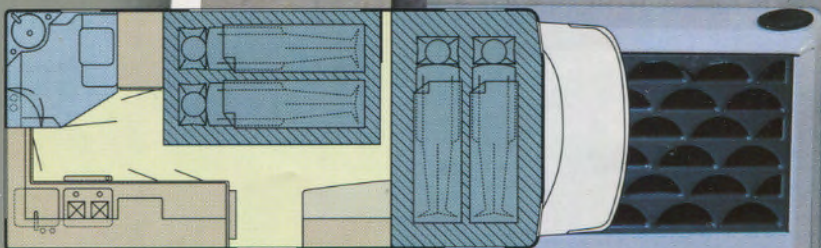
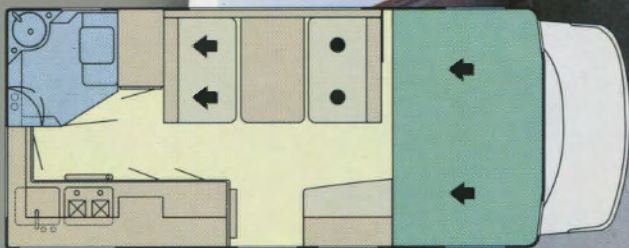

In der Gasvorratskammer können zwei bis zu 11 kg große Behälter untergebracht werden. (Abb. unten)

Das in diesem Prospekt abgebildete Fahrzeug ist teilweise mit Sonderausstattungen gegen Mehrpreis ausgerüstet, die in der Preisliste entsprechend zusammengefaßt sind.

Das Alkovenbett ist über eine direkt hinter dem Fahrersitz angebrachte Leiter problemlos zu erreichen.



Möbiliar, Polster und Vorhänge sind im KARMANN-Reisemobil »Cheetah« in harmonischer Optik aufeinander abgestimmt. Qualitätvoll verarbeitete Möbel mit Kanten und Leisten aus massivem Holz sind Garantie für dauerhaftes Wohlempfinden auf Reise und Ausflug mit dem Karmann-Mobil. Gegenüber der Eingangstür befindet sich die Seitensitzgruppe. Die in Fahrtrichtung gelegene Sitzfläche ist serienmäßig mit Haltegurten ausgestattet. Auf Wunsch ist auch ein 3-Punkt-Rückhaltesystem erhältlich.





Durch wenige Handgriffe wird die Sitzfläche in eine große Liegefläche (1980 x 1300mm) umgewandelt. Unterhalb der Oberschränke sind beide Ecken mit Halogen-Leselampen ausgestattet.



Die große Arbeitsfläche im Küchenbereich ist mit einem Zweiflammkocher sowie mit einer Einhebelmischbatterie ausgestattet. Der auf 12/220 Volt und Gas umschaltbare Kühlschrank hat ein Füllvermögen von 70 L.



Die neu und großzügig gestaltete Naßzelle im Karmann-Reisemobil »Cheetah« bietet jetzt noch mehr Platz für die Unterbringung unterschiedlichster Badaccessoires. Das Bad ist serienmäßig mit einer Thetford-Toilette ausgestattet.



Karmann Wohnmobil	Cheetah-S	Gipsy
Außenmaße:		
Gesamtlänge	5970 mm	5970 mm
Aufbaubreite	2170 mm	2170 mm
Höhe	2780 mm	2780 mm
Innenmaße:		
Aufbaubreite	2050 mm	2050 mm
Aufbauhöhe	1920 mm	1920 mm
Alkovenhöhe	650 mm	650 mm
Waschraum - Breite/Tiefe	970 x 1050 mm	1300 x 850 mm
Kleiderschrank - Breite/Tiefe	630 x 600 mm	550 x 560 mm
Küchenblock Breite/Tiefe	1200 x 550 mm	1040 x 530 mm
Gasvorrat für	2 x 11 kg	2 x 11 kg
Stauraumklappe außen	2	1
Ausstellfenster	5	4
Geschlossene Fenster	1	3

**Technische Daten
Karmann Gipsy und Cheetah-S:**

**Serienmäßige Ausstattung
Basisfahrgestell:**

- Dieselausführung 2,4 Ltr., 57 kW/78 PS mit Servolenkung
- Armlehnen für Fahrer und Beifahrersitz
- Erhöhte Nutzlast
- Tageskilometerzähler mit Zeituhr

Sonderausstattungen Basisfahrgestell (gegen Aufpreis):

- Benzinausführung Katalysator 2,5 Ltr., 81 kW/110 PS
- Automatik-Getriebe für Diesel- und Benzinausführung

**Serienmäßige Ausstattung
Wohnaufbau:**

- Frischwasservorrat 80 Ltr.
- Abwasservorrat 70 Ltr.
- Heizung Truma mit Warmwasseranlage
- Kühlschrank 70 Ltr. Trio mit Zündautomatik
- Zusatzbatterie 12 V/75 A
- Ladegerät
- Kompletter Waschraum mit Dusche
- Thetford Toilette
- Dachreling
- Kombiraillos für Verdunkelung und Moskitonetz
- Haltegurte (2 Stück)
- Klappleiter am Heck
- Antennenmast
- Stoßfänger ausziehbar

**Sonderausstattungen
Wohnaufbau (gegen Aufpreis):**

- Skiträger, Surfboard-, Kajakhalterung
- Markise
- Alkovenfenster ausstellbar
- Zusätzliche Haltegurte
- Klimaanlage, Abstützungen
- Anhängerkupplung
- Top-Box hoch oder lang
- Wintervorhang
- Teppichboden herausnehmbar
- Fahrradträger für 2 oder 4 Räder
- Schienen für 2, 3 oder 4 Räder





Der Ausbaufähigkeit der Karmann-Reisemobile ist keine Grenze gesetzt. Ob man auf der Dachreling sein Surfboard verstaueht oder auf dem Fahrradträger problemlos seine Velos mitnehmen möchte, die Liste der Sonderausstattungs-möglichkeiten ist reichhaltig. Eine schattenspendende Markise für sonnige Tage ist aus dem Zubehörprogramm ebenfalls zu empfehlen.



Dachluken	2
Pilzlüfter	1
Zwangsentlüftungen	3
Radstand	3320 mm
Bettenmaße:	
Alkoven	2050 x 1300 mm
Sitzgruppe Cheetah	1980 x 1300 mm
Gipsy	2050 x 1470 mm

Gewichte:

Leergew./zul. Gesamtgew.	2295/2800 kg
Mehrgew. Anhängerkuppl.	40 kg
Mehrgew. Klimaanlage	20 - 80 kg
Mehrgew. Markise	35 kg
Mehrgew. Abstützung	6 kg
Dachtraglast	150 kg

Bereifung (5 x)	195/70 R 15
------------------------	-------------

Höchstgeschwindigkeit	115 km/h
------------------------------	----------

Tankinhalt (Kraftstoff)	80 Ltr.
--------------------------------	---------

Elektrische Installation

12-V-Transistorleuchten	3
-------------------------	---

Halogenspots Cheetah	4
----------------------	---

Halogenspots Gipsy	3
--------------------	---

12-V-Leuchte im Alkoven	1
-------------------------	---

Innensteckdose 220 V, 12 V	2/1
----------------------------	-----

Außensteckdose (Euro) 220 V	1
-----------------------------	---

Motortyp (wahlweise):

Ottomotoren (Kat.)	2,5 Ltr./81 kW/110 PS
--------------------	-----------------------

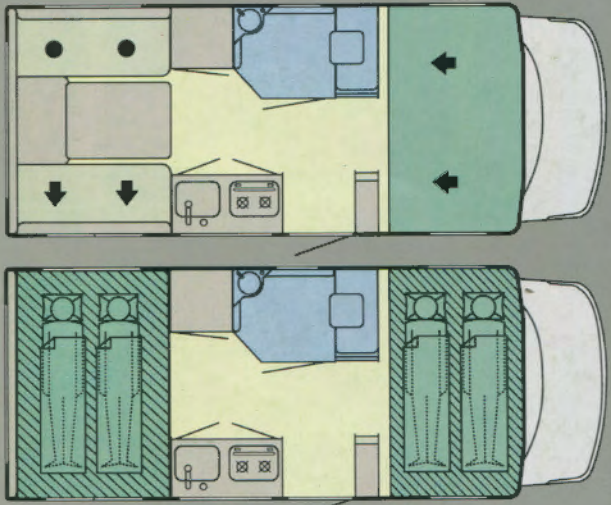
Autom.

Dieselmotoren	2,4 Ltr./57 kW/78 PS
---------------	----------------------

Autom.



Wie im Modell Cheetah ist beim Karmann-Reisemobil Gipsy die Küche neben der Eingangstür angeordnet. Durch die Anordnung der dahinter befindlichen Heck-Sitzgruppe, verbunden mit den großen Fenstern, ist es möglich, einen umfassenden Rundblick zu genießen.



Wohn- und Schlafgrundriß des Karmann-Reisemobils Gipsy.



Karmann-Rheine GmbH & Co. KG
Verkauf Sonderfahrzeuge
 Karmannstraße 1
48432 Rheine
 Postfach 1665
48406 Rheine

Telefon (05971) 865-8861-887
 Telefax (05971) 865-959

Händler:

Über 100 Jahre Produktion von Reisewagen.



Karmann-Mobil.
Mehr Raum für die Freizeit.

Die Frontansicht des KARMANN-Reisemobils Gipsy ist identisch mit der des Modells Cheetah. Die beiden seitlich angeordneten Fenster im Alkoven tragen der Forderung nach mehr Sicherheit Rechnung. Mit den hier verstärkten Seitenkanten erhält der Karmann-Aufbau zusätzlich eine optische Aufwertung.